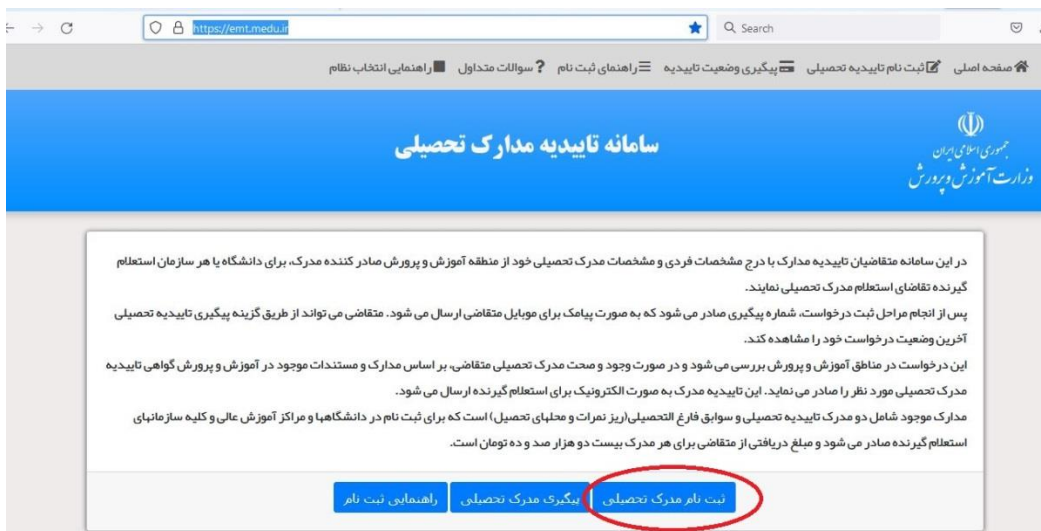
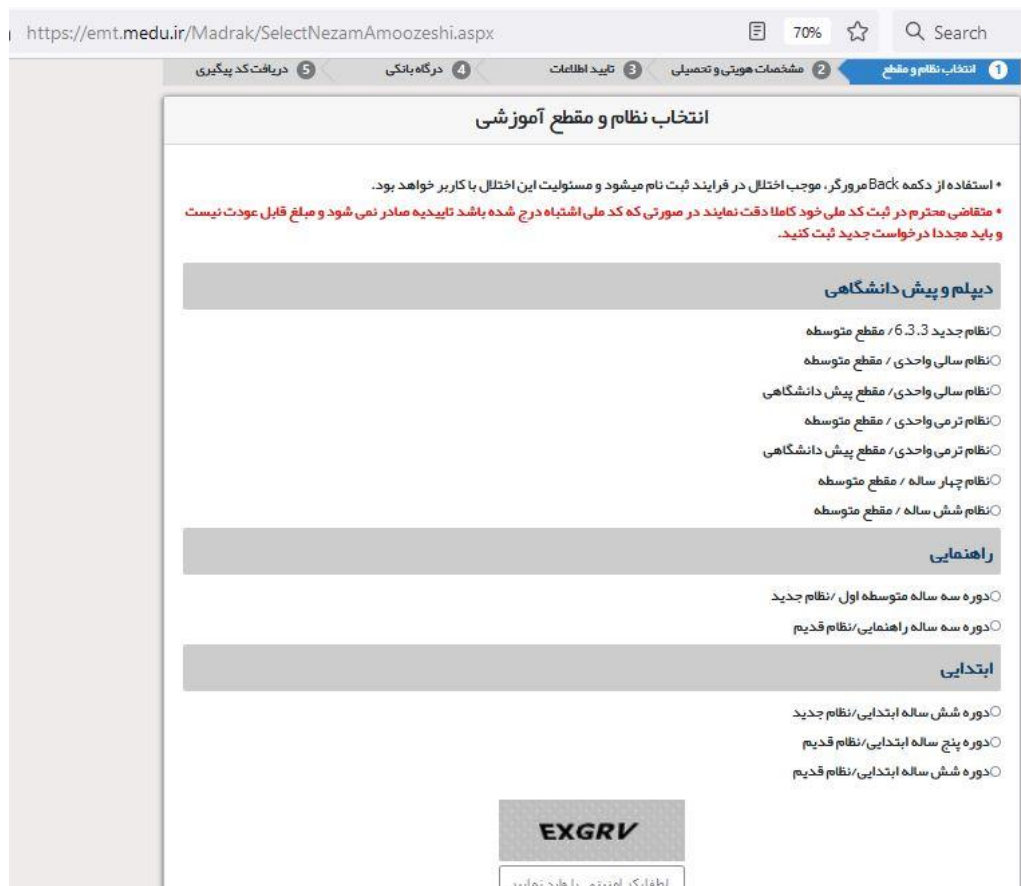


راهنمای اخذ تأییدیه مدرک دیپلم / پیش دانشگاهی

۱. مراجعه به سامانه <https://emt.medu.ir> و انتخاب گزینه «ثبت نام مدرک تحصیل»



۲. انتخاب نظام و مقطع تحصیلی از گزینه‌های درج شده در لیست «دیپلم و پیش دانشگاهی» (مرحله اول)



۳. تکمیل فرم مشخصات هویتی و تحصیلی (مرحله دوم)

الف) انتخاب گزینه «تأییدیه تحصیلی (دانشگاه‌ها * سایر سازمان‌ها) در سربرگ «نوع مدرک» و تکمیل اطلاعات هویتی و اطلاعات فارغ التحصیلی متقاضی

https://emt.medu.ir/Madrak/StudentTaiidie.aspx?NID=30&MID=1&CID=exgrv 70% Search

1 انتخاب نظام و مقطع 2 مشخصات هویتی و تحصیلی 3 تایید اطلاعات 4 درگاه بانکی 5 دریافت کد پیگیری

نوع مدرک

سوابق فارغ التحصیلی (ویژه دانشگاه‌ها) ?
تأییدیه تحصیلی (دانشگاه‌ها * سایر سازمان‌ها) ?

برای دانشگاه‌ها تأییدیه تحصیلی و سوابق فارغ التحصیلی هر دو ضروری است. توضیحات سوابق تحصیلی
برای سایر سازمان‌ها تأییدیه تحصیلی کافی است. توضیحات تأییدیه

اطلاعات هویتی متقاضی

ملیت	کد ملی	شماره شناسنامه
انتخاب نمایید		
نام	نام خانوادگی	نام پدر
جنسیت	تاریخ تولد	شماره همراه متقاضی
انتخاب نمایید	نظور مثال: 1380/01/01	

اطلاعات فارغ التحصیلی متقاضی

نظام آموزشی	مقطع آموزشی	رشته فارغ التحصیلی
نظام جدید 6.33	متوسطه	انتخاب نمایید
استان فارغ التحصیلی	منطقه فارغ التحصیلی	مدرسه فارغ التحصیلی
انتخاب نمایید	انتخاب نمایید	انتخاب نمایید ?
سال فارغ التحصیلی	نوبت فارغ التحصیلی	
انتخاب نمایید	انتخاب نمایید	

ب) تکمیل مشخصات استعلام گیرنده به شرح ذیل:

- استان استعلام گیرنده: قم
- نوع استعلام گیرنده: شرکت‌ها
- استعلام گیرنده: شرکت خصوصی:
- عنوان استعلام گیرنده: جامعه الزهراء، سنجش و پذیرش
- شناسه ملی شرکت: ۱۰۵۹۰۰۰۰۷۱۰

مشخصات استعلام گیرنده

استان استعلام گیرنده	نوع استعلام گیرنده	استعلام گیرنده
قم	شرکت‌ها	شرکت خصوصی ?
عنوان استعلام گیرنده	شناسه ملی شرکت	
جامعه الزهراء، سنجش و پذیرش	10590000710	

۴. پرداخت هزینه استعلام از طریق صفحه درگاه بانکی که در مرحله سوم نمایش داده می‌شود و با استفاده از کارت

بانکی عضو شبکه شتاب و دارای پیامک رمز پویا (مرحله سوم)

۵. چاپ یا ذخیره اطلاعات مربوط به درخواست تأییدیه تحصیلی

۶. مراجعه به سامانه <https://kemt.medu.ir/> و انتخاب گزینه «استعلام مدرک تحصیلی برای شرکت‌ها» یا لینک

مستقیم <https://kemt.medu.ir/Sherkat/Tracking.aspx> یک یا دو روز بعد از ثبت درخواست

The screenshot shows a web browser window with the URL <https://kemt.medu.ir>. The page title is 'کارتابل استعلام گیرندگان تأییدیه تحصیلی وزارت آموزش و پرورش'. The main content area contains text explaining the process of checking the validity of educational certificates. At the bottom, there are two buttons: 'ورود به کارتابل استعلام گیرندگان' and 'استعلام مدرک تحصیلی برای شرکت‌ها', with the latter button circled in red.

۷. تکمیل اطلاعات خواسته شده در فرم ذیل و انتخاب گزینه «دریافت کد فعال سازی»:

The screenshot shows a form titled 'کارتابل استعلام گیرندگان تأییدیه تحصیلی وزارت آموزش و پرورش'. The form contains several input fields and a button:

- کد ملی / کد دانش آموزی اتباع
- کد پیگیری
- شناسه ملی شرکت ثبت شده توسط متقاضی
- شماره موبایل استعلام گیرنده
- پیامک فعال سازی به این شماره ارسال میشود
- کد امنیتی
- NAVEU button
- دریافت کد فعال سازی button

توجه: در صورتی که بعد از تکمیل اطلاعات خواسته شده در فرم بالا با پیام «درخواست ثبت شده و در حال بررسی در آموزش و پرورش است» مواجه شدید، به این معناست که هنوز درخواست شما تأیید نشده و لازم است در روزهای بعد به این سامانه مراجعه نمایید:

کارتابل استعلام گیرندگان تاییدیه تحصیلی وزارت آموزش و پرورش

درخواست ثبت شده و در حال بررسی در آموزش و پرورش است

کد ملی / کد دانش آموزک اتباع

کد پیگیری

شناسه ملی شرکت ثبت شده توسط متقاضی

شماره موبایل استعلام گیرنده

ECJRS

کد امنیتی

دریافت کد فعال سازی

۸. درج کد فعال سازی که به شماره همراه ثبت شده شما پیامک شده در فرم ذیل و انتخاب گزینه «ورود به کارتابل»:

کارتابل استعلام گیرندگان تاییدیه تحصیلی وزارت آموزش و پرورش

پس از دریافت پیامک فعال سازی آن را در قسمت کد فعال سازی وارد نموده سپس دکمه ورود به کارتابل را انتخاب نمایید. در صورتی که پس از مدت زمان اعلام شده هیچ کد فعال سازی را در کادر مربوطه وارد نکنید، دکمه "ارسال کد فعال سازی" جهت درخواست کد فعال سازی جدید ظاهر می گردد.

کد فعال سازی به شماره موبایل وارد شده ارسال شده است

کد فعال سازی

زمان 01:24 دقیقه!

ورود به کارتابل

۹. مشاهده گواهی ذیل و انتخاب گزینه «چاپ تأییدیه»

کارتابل استعلام گیرندگان تأییدیه تحصیلی وزارت آموزش و پرورش

تأییدیه تحصیلی نظام آموزشی متوسطه سالی واحدی

به : جامعه الزهرا. دانشکده اسلامی هدی

به موجب سوابق موجود در این اداره

گواهی میشود خانم فرزند با کد ملی

دارای گواهینامه دیپلم رشته 6 علوم تجربی است.

کد پیگیری::.....

خروج چاپ تأییدیه

۱۰. دریافت تأییدیه و ذخیره آن

کارتابل استعلام گیرندگان تأییدیه تحصیلی وزارت آموزش و پرورش

تأییدیه تحصیلی نظام آموزشی متوسطه سالی واحدی

به : جامعه الزهرا. دانشکده اسلامی هدی

به موجب سوابق موجود در این اداره

گواهی میشود خانم فرزند با کد ملی

دارای گواهینامه دیپلم رشته 6 علوم تجربی است.

کد پیگیری::.....

خروج چاپ تأییدیه

Do you want to open or savepdf (102 KB) from kemt.medu.ir? Open Save Save as Save and open

جمهوری اسلامی ایران
وزارت آموزش و پرورش
اداره آموزش و پرورش منطقه تهران


شماره نامه: ۱۱
تاریخ نامه: ۱۴۰۰/۱۱/۱۷

تاییدیه تحصیلی نظام آموزشی متوسطه سالی واحدی
جامعه الزهراء. دانشکده اسلامی هدی
نظر به اینکه به موجب سوابق موجود در این اداره

نام و نام خانوادگی	فرزند	پاکد ملی
شماره شناسنامه	صادره از	متولد سال
محل تولد	دانش آموز	واحد آموزشی
شهرستان / منطقه / ناحیه	ناپلیان ماه خرداد	
سال تحصیلی	موفق به گذراندن کلیه دروس رشت	
رتبه امتحان (عدد)	با حروف	
معدل کتبی نهایی (عدد)	با حروف	شده است.

این مدرک بنا به تقاضای نامبرده صادر می گردد و چون فقط در آن مرجع اعتبار دارد، نباید به صاحبش تسلیم شود. خواهشمند است مقرر فرمایید در پرونده ایشان بایگانی گردد، در غیر این صورت به این اداره عودت فرمایید.

مدیر / رئیس اداره آموزش و پرورش
امضاء



۱۱. تبدیل فرمت تأییدیه از Pdf به Jpg یا Jpeg و بارگذاری آن در سامانه ثبت نام جامعه الزهراء

موفق باشید

سنجش و پذیرش جامعه الزهراء