



دفترچه راهنمای ثبت نام

جامعه الفرساء سأله الله

سال تحصیلی ۱۴۰۴-۱۴۰۵

بازپذیری سطح ۲

حضورى، مجازى و غير حضورى

(ويژه طلاب ايرانى)



تذکرات مهم

اول:

لطفاً قبل از ثبت نام، این دفترچه را به طور کامل و با دقت مطالعه نمایید.

دوم:

پیش از خرید کارت ابتدا دفترچه راهنما را کاملاً مطالعه نمایید و در خرید کارت ثبت نام دقت کنید.

سوم:


داوطلبان محترم در صورت داشتن سؤال یا ابهام، می توانند با مراجعه به پایگاه «سوالات متداول» در سامانه سنجش و پذیرش پاسخ سؤال خود را جست و جو کنند یا با مراجعه به بخش «ارسال و پیگیری درخواستها» سوالات و درخواستهای خود را ارسال و جواب را دریافت نمایند.

چهارم:

داوطلبانی که دارای مدرک کارشناسی همسوهستند، لازم است با مراجعه به دفترچه راهنمای سطح ۳ و لیست رشته های همسوی مندرج در آن، در آزمون سطح ۳ ثبت نام کنند.

فهرست

۳	مقدمه
۳	زمان بندی ثبت نام و پذیرش
۴	معرفی دوره آموزشی بازپذیری سطح ۲ جامعه الزهراء <small>علیها السلام</small>
۴	الف) حضوری
۵	ب) آموزش مجازی (آنلاین)
۵	ج) برنامه غیر حضوری (خودخوان)
۶	شرایط عمومی پذیرش
۷	معافیت از آزمون
۷	گروه های دارای امتیاز ویژه در آزمون (غیر معاف)
۸	گروه هایی که نمی توانند در آزمون بازپذیری ثبت نام کنند
۸	منابع آزمون
۹	زمان و شیوه برگزاری آزمون
۹	اعلام نتایج آزمون
۹	مصاحبه
۹	اعلام نتایج و ثبت نام نهایی
۱۰	جزئیات ثبت نام
۱۰	الف) مراحل ثبت نام
۱۱	ب) مدارک ثبت نام
۱۳	ج) ویژگی تصاویر مدارک ارسالی
۱۴	د) ویرایش اطلاعات و مدارک ثبت نام
۱۴	ه) نکات قابل توجه در ثبت نام
۱۵	و) راهنمای برخی از اطلاعات خواسته شده در سامانه ثبت نام
۱۷	استشهادنامه (ویژه داوطلبان فاقد مدرک سکونت در مناطق محروم)
۱۸	راهنمای خرید کارت ثبت نام



«جامعه الزهراء علیها السلام مجموعه اثرگذار از پدیده‌های بی‌نظیر برآمده از انقلاب اسلامی و موجب افزایش سطح معلومات دینی و اثرگذاری زنان است. تشکیل جامعه الزهراء علیها السلام مرهون ابتکار امام بزرگوار می‌باشد و نفس تشکیل مجموعه‌ای با مأموریت ارتقاء معرفت و آگاهی دینی جمع زیادی از زنان و دختران کشور، بسیار ارزشمند است چرا که تا قبل از آن، زنان در تاریخ کشور از چنین امکانی برخوردار نبوده‌اند»^۱
رهبر معظم انقلاب (مد ظله العالی)

مقدمه

جامعه الزهراء علیها السلام به عنوان مرکزی حوزوی برای تحصیل علوم دینی بانوان در سال ۱۳۶۳ با حکم حضرت امام خمینی علیه السلام تأسیس گردید و با گذشت چهار دهه از فعالیت خود، توانسته خواهران بسیاری را در داخل و خارج کشور در زمینه علوم اسلامی تربیت نماید.

اهداف اساسی تحصیل در جامعه الزهراء علیها السلام عبارتند از:

- الف) گسترش فرهنگ و معارف اسلام ناب محمدی صلی الله علیه و آله و سلم؛
- ب) تربیت بانوان اندیشمند، اسلام‌شناس و وارسته به عنوان الگوی بانوی مسلمان؛
- ج) تربیت کارشناس و مبلغ دینی؛
- د) تربیت مشاور در حوزه دین؛
- ه) تربیت معلمان و اساتید معارف اسلامی؛
- و) تربیت محققان علوم اسلامی.

زمان‌بندی ثبت نام و پذیرش

ردیف	عنوان	تاریخ
۱.	زمان ثبت نام	۲۵ آذر تا ۳۰ دی ۱۴۰۳
۲.	دریافت کارت آزمون	۲۳ تا ۲۷ فروردین ۱۴۰۴
۳.	برگزاری آزمون به صورت مجازی (آنلاین)	پنجشنبه، ۲۸ فروردین ۱۴۰۴
۴.	اعلام نتایج آزمون	نیمه دوم اردیبهشت ۱۴۰۴
۵.	ثبت نام مصاحبه	در زمان اعلام نتایج اطلاع رسانی می‌شود.

^۱بخشی از سخنان مقام معظم رهبری در دیدار جمعی از اعضای جامعه الزهراء علیها السلام، ۳۰ آبان ۱۴۰۳

معرفی دوره آموزشی بازپذیری سطح ۲ جامعه الزهراء علیها السلام

این برنامه ویژه آن دسته از داوطلبان ایرانی است که حداقل ۷۵ واحد درسی از سطح ۲ را در جامعه الزهراء علیها السلام یا یکی از مدارس علمیه خواهران گذرانده باشند و یا دارای مدرک سطح یک باشند.

تبصره ۱: داوطلبانی که کمتر از ۷۵ واحد درسی حوزوی را گذرانده باشند، باید در آزمون سطح ۲ ثبت نام کنند. البته برای ثبت نام در آزمون مذکور، دارا بودن مدرک دیپلم الزامی است؛ بنابراین پذیرش داوطلبانی که کمتر از ۷۵ واحد درسی حوزوی را گذرانده‌اند ولی فاقد مدرک دیپلم هستند در هیچ یک از مقاطع تحصیلی در جامعه الزهراء علیها السلام امکان پذیر نیست و ثبت نام این افراد در آزمون سطح ۲ منوط به ارائه مدرک دیپلم است.

تبصره ۲: طلاب طرح حکیم و برنامه پاره وقت جامعه الزهراء علیها السلام تنها در صورت گذراندن ۱۵۵ واحد درسی و بیشتر (با دارا بودن سایر شرایط مندرج در این دفترچه) می‌توانند در آزمون بازپذیری ثبت نام کنند. آن دسته از داوطلبان این دو برنامه (طرح حکیم و پاره وقت) که بین ۸۰ تا ۱۵۴ واحد درسی را گذرانده باشند، می‌توانند بدون داشتن مدرک دیپلم در آزمون سطح ۲ شرکت کنند. بر این اساس، امکان ثبت نام و شرکت آن دسته از داوطلبان برنامه‌های مذکور که کمتر از ۸۰ واحد درسی را در جامعه الزهراء علیها السلام گذرانده باشند، تنها در صورت داشتن مدرک دیپلم در آزمون سطح ۲ امکان پذیر است.

به فارغ التحصیلان این مقطع، دانشنامه «سطح ۲» اعطا می‌شود و از تمامی مزایای فارغ التحصیلان دوره کارشناسی دانشگاه‌ها و مراکز آموزش عالی برخوردار خواهند بود.

برنامه‌های آموزشی در این دوره به سه شکل حضوری، مجازی و غیرحضوری و به صورت‌های ذیل ارائه می‌گردد:

الف) حضوری

در شیوه حضوری، کلاس‌های درسی به صورت حضوری برگزار می‌شود و طلبه موظف به شرکت در کلاس درس است. این شیوه شامل برنامه‌های تحصیلی ذیل است:

۱. **برنامه تمام وقت صبح:** این برنامه در یک دوره چهارساله به صورت تمام وقت اجرا می‌شود، اما طول دوره آن برای پذیرفته شدگان دوره بازپذیری با توجه به تعداد واحدهای گذرانده قبلی کمتر است. کلاس‌های این برنامه، به جز روزهای تعطیل، هر روز از ساعت ۸ تا ۱۴ برگزار می‌شود.

شرایط اختصاصی

- سکونت به همراه سرپرست قانونی در شهر قم؛
 - دارا بودن حداقل سن ۱۸ و حداکثر سن ۲۵ سال در زمان پذیرش نهایی (متولدان سال‌های ۱۳۷۹ تا ۱۳۸۶).
- تبصره:** دارندگان مدارک دانشگاهی به ازای هر مقطع تحصیلی به همان میزان به حداکثر سن مجاز آنها افزوده می‌شود. بر این اساس، شرایط سنی پذیرش دارندگان مدرک حفظ کل قرآن، مدرک سطح ۱ یا مدارک کاردانی و بالاتر در برنامه تمام وقت روزانه به این شکل خواهد بود:

۱. دارندگان مدرک سطح ۱: دو سال، شامل متولدان سال‌های ۱۳۷۷ تا ۱۳۸۶؛

۲. دارندگان مدرک حفظ کل قرآن کریم: ۲ سال، شامل متولدان سال‌های ۱۳۷۷ تا ۱۳۸۶؛

۳. کاردانی: ۲ سال، شامل متولدان سال‌های ۱۳۷۷ تا ۱۳۸۶؛

۴. کارشناسی: ۴ سال، شامل متولدان سال‌های ۱۳۷۵ تا ۱۳۸۶؛

۵. کارشناسی ارشد و دکترا: ۶ سال، شامل متولدان سال‌های ۱۳۷۳ تا ۱۳۸۶؛

توجه: افراد مشغول به تحصیل در دوره کاردانی مشمول شرایط سنی مذکور نبوده و شرایط سنی آنها مشابه داوطلبان دارای مدرک دیپلم (متولدان سال‌های ۱۳۷۹ تا ۱۳۸۶) است. همچنین شرایط سنی داوطلبانی که در مقاطع کارشناسی و بالاتر مشغول به تحصیل هستند، بر اساس مقطع قبلی آنها محاسبه می‌شود (مثلاً داوطلبی که در سال آخر مقطع کارشناسی مشغول به تحصیل باشد، مشمول شرایط سنی دارندگان مدرک کاردانی خواهد بود).

دفترچه راهنمای آزمون بازپذیری سطح ۲ _ سال تحصیلی ۱۴۰۴-۱۴۰۵

۲. **برنامه نیمه وقت:** برنامه نیمه وقت طی یک دوره شش ساله است که در نوبت صبح یا عصر اجرا می‌شود. اما طول دوره آن برای پذیرفته شدگان دوره بازپذیری با توجه به تعداد واحدهای گذرانده قبلی کمتر است. این برنامه محدودیت سنی ندارد و مخصوص کسانی است که با سرپرست قانونی خود در قم سکونت دارند.

۱-۲. **برنامه نیمه وقت صبح:** کلاس‌های این برنامه، روزهای شنبه تا چهارشنبه از ساعت ۸ تا ۱۲ برگزار می‌شوند.

۲- **برنامه نیمه وقت عصر:** کلاس‌های این برنامه، روزهای شنبه تا چهارشنبه از ساعت ۱۴ تا ۱۸ برگزار می‌شوند.

(ب) آموزش مجازی (آنلاین)

این برنامه طی شش تا هفت سال در دوره عمومی (سطح ۲) به صورت آنلاین اجرا می‌شود. در برنامه مجازی علاوه بر برگزاری کلاس‌های درسی به صورت آنلاین، منابع آموزشی از قبیل فایل‌های صوتی و تصویری تدریس اساتید در سامانه «آموزش مجازی» قرار می‌گیرند. سایر فعالیت‌های آموزشی این برنامه اعم از تحقیقات، تکالیف درسی و امتحان میان‌نیمسال نیز به صورت آنلاین صورت می‌گیرد. از دیگر امکانات آموزش مجازی، برگزاری کلاس‌های آنلاین پرسش و پاسخ صوتی با حضور استاد (با امکاناتی شبیه کلاس‌های حضوری) و امکان مباحثه در تالار گفت‌وگو است. امتحانات میان‌نیمسال برنامه مذکور به صورت مجازی و امتحانات پایان هر نیمسال تحصیلی به صورت حضوری در مراکز استان‌ها برگزار می‌شود. در این برنامه، **آشنایی با رایانه** و در اختیار داشتن **رایانه و اینترنت پر سرعت** ضروری است. پذیرش در این برنامه محدودیت سنی ندارد.

توجه: داوطلبان غیرایرانی نمی‌توانند در برنامه مجازی و غیرحضوری شرکت کنند.

تذکر: در انتخاب برنامه آموزش مجازی دقت لازم را داشته باشید، چون در صورت انتخاب آن، امکان تغییر برنامه به غیرحضوری در طول دوره پذیرش وجود ندارد و پذیرفته‌شدگان نهایی در صورت تمایل، تنها بعد از نیمسال دوم تحصیل خود امکان ارائه درخواست تغییر برنامه را به بخش آموزشی خود خواهند داشت. بنابراین، چنانچه امکانات لازم برای استفاده از این دوره را در اختیار ندارید یا به هر دلیلی امکان شرکت روزانه و مستمر در کلاس‌های آنلاین را ندارید، پیشنهاد می‌شود از همان ابتدا برنامه غیرحضوری را انتخاب کنید.

(ج) برنامه غیرحضوری (خودخوان)

این برنامه طی شش تا هفت سال در دوره عمومی (سطح ۲) به صورت خودخوان و با استفاده از فایل‌های محتوای بارگذاری شده و تهیه کتب درسی توسط داوطلب اجرا می‌شود. البته برخی از دروس این برنامه با توجه به جنبه‌های عملی و کارگاهی آنها به صورت آنلاین یا همراه با استاد معین ارائه می‌شوند. طلاب این برنامه آموزشی می‌توانند محتوای آموزشی خود (اعم از کتاب و جزوات) را از سامانه **فروشگاه مجازی** و فایل‌های صوتی یا تصویری دروس خود را از طریق سامانه مجازی جامعه الزهراء دریافت نمایند. در این بخش تحصیل طلاب (به جز دروس «قرائت قرآن»، «مقاله و روش تحقیق» که به شکل آنلاین ارائه می‌شود) به صورت آفلاین صورت می‌گیرد. طلاب برنامه غیرحضوری در محل تحصیل (جامعه الزهراء) حاضر نمی‌شوند و مسئولیت یادگیری دروس را خود به عهده دارند و مرکز آموزش از راه دور جامعه الزهراء شرایط و بستر مناسب را برای تحصیل ایشان آماده می‌کند. بر این اساس، طلبه باید اطلاعات مربوط به تحصیل خود اعم از: محدوده دروس، تقویم آموزشی، برنامه درسی، تاریخ امتحانات و را به صورت دقیق و مستمر از مسیری که بعد از قبولی، واحد آموزش در اختیار وی قرار خواهد داد، پیگیری و دنبال کند تا به تحصیل او خللی وارد نشود.

شایان ذکر است که طلاب برنامه غیرحضوری می‌توانند در تالار گفت‌وگوی سامانه آموزش مجازی با هم کلاسی‌های خود در ارتباط بوده و گروه مباحثه انتخاب کنند یا سؤالات درسی‌شان را از استاد بپرسند.

تذکر مهم: طلاب غیرحضوری لازم است با توجه به تقویم آموزشی مندرج در **صفحه ویژه مرکز آموزش از راه دور**، هر روز حداقل **دو ساعت** فایل‌های صوتی دروس را گوش کنند؛ به ویژه دروس اصلی مثل صرف، احکام، منطق که نیاز به تمرین و ممارست دارند. دروس

دفترچه راهنمای آزمون بازپذیری سطح ۲ _ سال تحصیلی ۱۴۰۴-۱۴۰۵

مذکور باید از ابتدای نیمسال تحصیلی با صرف زمان کافی آموزش دیده شوند و اشکالات در طول ترم برطرف شوند. همچنین لازم است در صورت نیاز به راهنما با کارشناس آموزش تماس بگیرند.

توجه: پذیرش در این برنامه مخصوص افرادی است که امکان شرکت در برنامه آموزش مجازی را ندارند. ضمناً داوطلبان غیرایرانی نمی‌توانند در این برنامه و برنامه مجازی شرکت کنند.

توجه: برای اطلاع بیشتر از برنامه‌های آموزشی مذکور می‌توانید به صفحه اختصاصی بخش‌های آموزشی در سایت جامعه الزهراء ع به شرح ذیل مراجعه نمایید:

۱. [مدرسه مؤمنات](#) (تمام وقت خوابگاهی، تمام وقت روزانه صبح، نیمه وقت صبح)؛
۲. [مدرسه فائزات](#) (برنامه‌های تمام وقت روزانه عصر و نیمه وقت عصر)؛
۳. [مرکز آموزش مجازی و غیرحضوری](#) (برنامه‌های غیرحضوری و مجازی)

شرایط عمومی پذیرش

۱. تابعیت جمهوری اسلامی ایران؛
 ۲. التزام عملی به قانون اساسی جمهوری اسلامی ایران و اصل ولایت فقیه؛
 ۳. قبولی در آزمون کتبی (به جز افراد معاف از آزمون که در بخش بعدی اعلام شده است)؛
- توجه:** معدل دروس حوزوی در امتیاز آزمون مؤثر است. لذا در اعلام معدل تحصیلی خود در سامانه ثبت نام دقت لازم را مبذول دارید. این معدل باید کاملاً منطبق با مدرک سطح یک یا گواهی واحدهای گذرانده حوزوی شما باشد.
۴. قبولی در مصاحبه عمومی؛
- توجه:** مصاحبه‌ها به صورت حضوری و فقط در جامعه الزهراء ع (قم) برگزار می‌شود.
۵. سکونت با سرپرست قانونی در شهر قم (مخصوص متقاضیان برنامه تمام وقت صبح، نیمه وقت صبح و نیمه وقت عصر)؛
 ۶. دارا بودن مدرک سطح ۱ حوزه یا گواهی گذراندن حداقل ۷۵ واحد درسی حوزوی از جامعه الزهراء ع یا مرکز مدیریت قم و یا خراسان.
 ۷. دارا بودن مدرک دیپلم برای طلابی که مدرک سطح یک ندارند؛
- تبصره:** ارائه مدرک دیپلم برای طلاب طرح حکیم و برنامه پاره وقت جامعه الزهراء ع مشروط به اینکه حداقل ۱۵۵ واحد حوزوی را گذرانده باشند ضروری نیست، این افراد در صورت نداشتن مدرک دیپلم می‌توانند مدرک سیکل خود را به جای مدرک دیپلم و گواهی واحدهای گذرانده حوزوی را به جای مدرک تحصیلی، در سامانه ثبت نام بارگذاری کنند. داوطلبانی که دارای مدرک سطح ۱ بوده و فاقد مدرک دیپلم هستند نیز می‌توانند به جای ارائه مدرک دیپلم در سامانه ثبت نام، مدرک سطح ۱ یا مدرک سیکل خود را بارگذاری کنند.
۸. رضایت سرپرست قانونی؛
 ۹. برخورداری کامل از سلامت جسمی، روحی و توانایی لازم برای تحصیل؛

معافیت از آزمون

افراد دارای شرایط ذیل از شرکت در آزمون کتبی بازپذیری معاف هستند، ولی ثبت نام آنها در تمامی مراحل، از جمله ثبت نام، و شرکت در مصاحبه عمومی، ضروری است:

«دارندگان مدرک سطح ۱ با معدل کل ۱۹ و بالاتر، مشروط به سپری نشدن بیش از دو سال تحصیلی از زمان فارغ التحصیلی (فارغ التحصیلان خرداد ۱۴۰۲ به بعد)»

یادآوری: همانطور که تصریح شد افراد واجد شرایط معافیت، لازم است همانند سایر داوطلبان در سامانه ثبت نام کنند و فقط در آزمون شرکت نمی کنند. همچنین این افراد لازم است در بازه ثبت نام مصاحبه به سامانه سنجش و پذیرش مراجعه نموده و نسبت به ثبت نام و انتخاب تاریخ مصاحبه خود اقدام نمایند.

گروه‌های دارای امتیاز ویژه در آزمون (غیرمعاف)

داوطلبانی که دارای یک یا چند مورد از ویژگی‌های ذیل هستند، می‌توانند با انتخاب گزینه مربوط به هر یک از این ویژگی‌ها در مرحله دوم ثبت نام و ارسال مدرک مثبت آنها که در بخش «مدارک ثبت نام» در همین دفترچه توضیح داده شده است، از امتیاز ویژه در آزمون بهره‌مند شوند. شایان ذکر است این افراد از آزمون معاف نیستند و مانند دیگر داوطلبان باید در آزمون شرکت نمایند.

۱. حافظان کل یا نصف قرآن کریم، نهج البلاغه یا صحیفه سجادیه که دارای مدرک حفظ از یکی از مراکز ذیل هستند: سازمان تبلیغات اسلامی، سازمان اوقاف و امور خیریه یا وزارت فرهنگ و ارشاد اسلامی با ارائه مدرک رسمی یا مدرک کارشناسی مبتنی بر حفظ کل از وزارت علوم و تحقیقات؛

توجه: دارندگان مدارک حفظ از دیگر مراکز، امکان استفاده از این امتیاز را ندارند. همچنین ارائه مدرک رسمی حفظ کل برای استفاده از امتیاز مذکور ضروری است و گواهی نامه پایان دوره آموزشی حفظ کل یا معرفی نامه مورد قبول نیست.

۲. بستگان درجه اول جانبازان و ایثارگران (مادر، خواهر، همسر، فرزند): جانبازان ۲۵ درصد و بالاتر، ایثارگران دارای حداقل ۶ ماه سابقه حضور در جبهه و بستگان درجه اول آنها (مادر، همسر، خواهر یا فرزند) با ارائه کارت الکترونیکی یا نامه به روز از بنیاد شهید و امور ایثارگران و سایر مراکز ذی‌ربط یا تصویر صفحه استعلام اینترنتی؛

۳. ساکنان **مناطق محروم** بر اساس بخشنامه شماره ۷۶۲۵۴/ت/۳۶۰۹۵-هـ مورخ ۸۸/۴/۱۰ هیئت وزیران؛

۴. همکاران جامعه الزهراء علیها السلام و خانواده آنها (همسر و فرزند) با ارائه حکم به روز از کارگزینی؛

۵. همسران طلاب حوزه‌های علمیه با ارائه تاییدیه طلبگی به روز از مرکز مدیریت یا کارت طلبگی دارای اعتبار؛

۶. مبلغان فعال با ارائه معرفی نامه به روز از سازمان تبلیغات استان، دفتر تبلیغات یا معاونت تبلیغ حوزه‌های علمیه خاههران (اعم از جامعه الزهراء علیها السلام و مراکز مدیریت قم و خراسان) با قید عنوان «مبلغ فعال» یا اعلام فعالیت مستمر تبلیغی ۵ سال اخیر؛

۷. پژوهشگران: داوطلبانی که دارای یکی از شرایط ذیل باشند:

- انتشار حداقل یک مقاله علمی - پژوهشی یا دو مقاله علمی - ترویجی در یکی از نشریات معتبر علمی داخلی یا بین المللی؛
- تألیف یا ترجمه حداقل یک کتاب علمی - پژوهشی؛
- برگزیدگان و شایستگان تقدیر در المپیادها و جشنواره‌های علمی کشوری و بین المللی با ارائه گواهی معتبر از مرکز برگزارکننده؛

توجه: برگزیدگان و شایستگان تقدیر در جشنواره‌های علمی استانی نمی‌توانند از این امتیاز استفاده کنند.

۸. دبیران و معلمان رسمی آموزش و پرورش با ارائه معرفی نامه به روز کارگزینی

دفترچه راهنمای آزمون بازپذیری سطح ۲ _ سال تحصیلی ۱۴۰۴-۱۴۰۵

گروه‌هایی که نمی‌توانند در آزمون بازپذیری ثبت نام کنند

۱. داوطلبانی که کمتر از ۷۵ واحد حوزوی را گذرانده باشند: این افراد فقط می‌توانند در آزمون سطح ۲ شرکت کنند.
 ۲. داوطلبان فاقد مدرک سطح ۱ که مدرک دیپلم نداشته باشند؛
- تبصره:** ارائه مدرک دیپلم برای طلاب طرح حکیم و برنامه پاره وقت جامعه الزهراء علیها السلام مشروط به اینکه حداقل ۱۵۵ واحد حوزوی را گذرانده باشند ضروری نیست، این افراد در صورت نداشتن مدرک دیپلم می‌توانند مدرک سیکل خود را به جای مدرک دیپلم و گواهی واحدهای گذرانده حوزوی را به جای مدرک تحصیلی، در سامانه ثبت نام بارگذاری کنند. داوطلبانی که دارای مدرک سطح ۱ بوده و فاقد مدرک دیپلم هستند نیز می‌توانند به جای ارائه مدرک دیپلم در سامانه ثبت نام، مدرک سطح ۱ یا مدرک سیکل خود را بارگذاری کنند.
۳. طلاب جامعه الزهراء علیها السلام که قبلاً دو بار در سطح ۲ کد تحصیلی گرفته‌اند؛
 ۴. طلابی که فروردین ۱۴۰۳ یا بعد از آن از تحصیل انصراف داده یا به دلیل عدم مراجعه منع تحصیل شده‌اند نمی‌توانند در این دوره پذیرشی ثبت نام کنند. با توجه به این که دارا بودن شرایط پذیرش اولیه در زمان مصاحبه بررسی می‌شود، مسئولیت توجه به این ضابطه در زمان ثبت نام آزمون برعهده داوطلب است و پیامدهای هر گونه اشتباه در آن متوجه وی خواهد بود.
- توجه:** ممنوعیت پذیرش این افراد تنها به مدت یک سال بعد از راکد شدن کد تحصیلی است و پذیرش آنها بعد از گذشت یک سال، در دوره‌های بعدی پذیرش (در صورت دارا بودن سایر شرایط) بلامانع است.
۵. طلاب اخراجی جامعه الزهراء علیها السلام یا سایر مراکز آموزشی.
 ۶. تحصیل هم زمان به صورت حضوری در جامعه الزهراء علیها السلام و سایر مراکز آموزشی؛
- تبصره:** در صورتی که داوطلبی درخواست تحصیل هم زمان را داشته باشد، بعد از قبولی نهایی می‌تواند درخواست خود را از سامانه «ارسال و پیگیری درخواستها»، بخش «پشتیبانی سامانه پذیرش»، به سنجش و پذیرش ارائه نماید تا بررسی شود.

منابع آزمون

عنوان	متن	نویسنده	ناشر
۱	قواعد و نکات کاربردی علم صرف در تجزیه و ترکیب	داود فائزی نسب	گلزار کتاب
۲	ترجمه حلقه اولی	شهید صدر	-
۳	تحریر الوسيله - کتاب الصوم	امام خمینی <small>علیه السلام</small>	باقری

تذکر:

- (۱) سؤالات آزمون به صورت چهارگزینه‌ای است و ضریب آنها یکسان است.
- (۲) آزمون دارای نمره منفی است و به ازای هر سه پاسخ نادرست، یک پاسخ صحیح حذف می‌شود.

زمان و شیوه برگزاری آزمون

۱. آزمون ورودی ساعت ۱۰ صبح روز پنجشنبه ۲۸ فروردین ۱۴۰۴ و به صورت مجازی برگزار می‌شود.
۲. برای شرکت در آزمون، لازم است از تاریخ ۲۳ تا ۲۷ فروردین ۱۴۰۴، به سامانه سنجش و پذیرش مراجعه کرده و با کد رهگیری نسبت به دریافت کارت آزمون اقدام نمایید.
۳. آزمون به صورت چهارگزینه‌ای و به مدت ۷۰ دقیقه برگزار می‌شود.
۴. جزئیات مربوط به آزمون، در کارت ورود به جلسه هر داوطلب درج می‌شود.

اعلام نتایج آزمون

اسامی قبول شدگان در مرحله اول (آزمون کتبی) **نیمه دوم اردیبهشت ۱۴۰۴** در سامانه سنجش و پذیرش اعلام می‌شود. تمامی داوطلبان، اعم از شرکت کننده در آزمون و معاف از آزمون، لازم است برای مشاهده وضعیت پذیرش اولیه خود در تاریخ مذکور به اطلاعیه مربوطه (که در سامانه سنجش و پذیرش درج خواهد شد) مراجعه کرده و در صورت قبولی، بر اساس توضیحات اطلاعیه و در زمان مقرر در آن، اقدام به ثبت نام مصاحبه نمایند.

مصاحبه

پذیرفته شدگان آزمون کتبی و نیز داوطلبان معاف از آزمون لازم است در تاریخی که در زمان اعلام نتایج اطلاع‌رسانی می‌شود، برای تعیین زمان مصاحبه و تکمیل فرم‌های مربوط، به سامانه سنجش و پذیرش **جامعه الزهراء (ع)** مراجعه نمایند. مصاحبه با هدف آشنایی با انگیزه‌ها و روحیه داوطلب و اطلاعات عمومی دینی او برگزار می‌شود و منبع مطالعاتی خاصی ندارد. شایان ذکر است شیوه برگزاری مصاحبه حضوری است و **فقط در جامعه الزهراء (ع) (شهر قم)** برگزار می‌شود. لذا لازم است برنامه‌ریزی لازم را در این باره داشته باشید. در صورت امکان برگزاری مصاحبه در مراکز استانها، مراکز مورد نظر در زمان اعلام نتایج آزمون، اطلاع رسانی خواهد شد.

تذکر: ثبت نام و شرکت در مصاحبه در زمان تعیین شده ضروری است و عدم ثبت نام مصاحبه در آن بازه زمانی، به منزله انصراف است.

اعلام نتایج و ثبت نام نهایی

نتایج نهایی پذیرش ان شاء الله اواخر مرداد ماه طی اطلاعیه جداگانه‌ای اعلام می‌شود. بنابراین **نتایج پیامک نمی‌شود** و داوطلبان لازم است در تاریخ مقرر، با مراجعه به سامانه و اطلاعیه مذکور نتیجه را مشاهده نمایند و در صورت قبولی، با مطالعه دقیق اطلاعیه و دفترچه راهنما نسبت به ثبت نام نهایی از طریق سامانه سنجش و پذیرش اقدام نمایند. عدم ثبت نام در زمان مقرر به منزله انصراف خواهد بود. شایان ذکر است ارائه مدرک سکونت با سرپرست قانونی در شهر قم (ویژه داوطلبان برنامه نیمه وقت و تمام وقت روزانه) و تعهدنامه محضری سرپرست قانونی در مرحله ثبت نام نهایی الزامی است.

توجه: با توجه به این که سرپرست قانونی برای داوطلبان مجرد، به صورت پیش فرض «پدر» است، در صورتی که فرد دیگری سرپرست قانونی داوطلب را برعهده دارد، لازم است مدارک مثبت آن در مرحله مصاحبه یا ثبت نام نهایی (بر اساس اعلام سنجش و پذیرش) ارائه گردد؛ مثلاً در صورتی که پدر در قید حیات نباشد و مادر سرپرستی داوطلب را برعهده داشته باشد، لازم است گواهی فوت یا شناسنامه پدر به سنجش و پذیرش ارائه گردد. به همین ترتیب، چنانچه فرد دیگری به جز مادر (مثل جد پدری یا برادر) سرپرستی قانونی داوطلبان را برعهده داشته است، ارائه مدارک مثبت سرپرستی وی (مثل حکم دادگاه و سایر مدارک مورد نیاز) الزامی است.

تبصره: داوطلبانی که فاقد سرپرست قانونی هستند، در صورت قبولی در آزمون لازم است در زمان ثبت نام مصاحبه با اعلام خودسرپرستی خود، فرم ویژه داوطلبان خودسرپرست را از سامانه دریافت و پس از تکمیل، برای بررسی در کمیسیون، به همراه مدارک مثبت خودسرپرستی به سنجش و پذیرش ارائه نمایند. پذیرش نهایی این داوطلبان، منوط به تأیید خودسرپرستی آنها در کمیسیون پذیرش است.

جزئیات ثبت نام

الف) مراحل ثبت نام

تمامی داوطلبان برای ثبت نام لازم است مراحل ذیل را طی کنند:

۱. مطالعه کامل و دقیق اطلاعیه ثبت نام و دفترچه‌های راهنما؛
۲. مراجعه به صفحه خرید کارت ثبت نام بازپذیری، خرید کارت و دریافت اطلاعات کارت ثبت نام شامل شماره کارت، نام کاربری و رمز ورود
۳. آماده کردن اسکن رنگی مدارک مورد نیاز: عکس پرسنلی جدید زمینه سفید تمام رخ با چادر، روی کارت ملی، تمام صفحات اول تا سوم شناسنامه، آخرین مدرک تحصیلی
۴. مراجعه به صفحه ثبت نام بازپذیری، ورود به سامانه با استفاده از اطلاعات کارت ثبت نام، تکمیل اطلاعات و بارگذاری مدارک،
۵. دریافت کد رهگیری؛

بر اساس آنچه بیان شد، مراحل اصلی ثبت نام شامل «خرید کارت ثبت نام» و «ثبت نام اولیه» است و همه داوطلبان اعم از داوطلبانی که باید در آزمون شرکت کنند و داوطلبان معاف از آزمون باید نسبت به آن اقدام کنند.

۱. **خرید کارت ثبت نام:** داوطلبان لازم است ابتدا از یکی از مسیرهای ذیل اقدام به خرید کارت ثبت نام از «سامانه خرید کارت» نمایند.

الف) مراجعه به پایگاه اطلاع رسانی جامعه الزهراء علیها السلام به آدرس www.jz.ac.ir و انتخاب منوی پذیرش سپس زیرمنوی «ارتباط با سنجش و پذیرش» و انتخاب گزینه «بازپذیری سطح ۲»؛

ب) مراجعه مستقیم به «سامانه پذیرش» به آدرس paziresh.jz.ac.ir و انتخاب گزینه «بازپذیری سطح ۲»؛
مبلغ کارت ثبت نام **۱۵۰ هزار تومان** است که با اتصال به «سامانه خرید کارت» و از طریق کارت بانکی، امکان خرید آن وجود دارد. توجه داشته باشید که وجه واریز شده قابل استرداد نیست؛ لطفاً در خرید کارت ثبت نام دقت کنید.
بعد از خرید موفق، اطلاعاتی شامل شماره کارت، نام کاربری و رمز ورود ضمن پیامک به شماره همراه ثبت شده، برای داوطلب نمایش داده می‌شود که با استفاده از این اطلاعات امکان ثبت نام وجود خواهد داشت. تمامی داوطلبان اعم از داوطلبان معاف از آزمون و غیرمعاف لازم است پس از دریافت این اطلاعات به لینک «ثبت نام آزمون» که در اطلاعیه ثبت نام درج خواهد شد، مراجعه نموده و ثبت نام خود را انجام داده و کد رهگیری دریافت کنند.

توجه ۱: در صورتی که پس از اتمام مراحل خرید کارت و کسر مبلغ از حساب شما، اطلاعات کارت خود را دریافت نکردید، از خرید مجدد کارت جداً خودداری نمایید و برای دریافت اطلاعات کارت خود ابتدا به لینک «پیگیری پرداخت» مراجعه کرده و اقدام به بازیابی اطلاعات لازم نمایید؛ در صورت عدم امکان بازیابی، از طریق سامانه «ارسال و پیگیری درخواستها» با سنجش و پذیرش مکاتبه نمایید تا اطلاعات کارت برای شما ارسال شود. البته در مواردی با وجود کسر مبلغ ثبت نام، به دلیل اختلال سامانه‌های بانکی مبلغ ثبت نام به حساب جامعه الزهراء واریز نگردیده و طبعاً کارتی هم برای داوطلب تولید نشده است. بر این اساس، پاسخ سنجش و پذیرش به شما «عدم واریز وجه ثبت نام و عدم تولید کارت» خواهد بود که در این صورت لازم است طبق توضیحات مندرج در صفحه اول خرید کارت، به مدت ۷۲ ساعت صبر نمایید تا وجه ثبت نام به حساب شما برگردد یا از طریق لینکهای پیگیری تراکنش ناموفق که در صفحه توضیحات خرید کارت ثبت نام درج شده است، اقدام به پیگیری تراکنش خود از سایت بانک نمایید.

توجه ۲: برای آشنایی با جزئیات بیشتر و مراحل مختلف خرید کارت می‌توانید به «راهنمای خرید کارت ثبت نام» در انتهای همین دفترچه مراجعه کنید.

دفترچه راهنمای آزمون بازپذیری سطح ۲ _ سال تحصیلی ۱۴۰۴-۱۴۰۵

۲. **ثبت نام:** تمامی داوطلبان لازم است بعد از دریافت اطلاعات ثبت نام، با مراجعه به لینک «ثبت نام آزمون» اقدام به ثبت نام، ثبت اطلاعات خواسته شده، ارسال اسکن مدارک خواسته شده و دریافت کد رهگیری نمایند. بدیهی است پذیرش داوطلبانی که ثبت نام کامل و کد رهگیری دریافت نمایند امکان پذیر نخواهد بود.

مراحل شش گانه ثبت نام

ثبت نام شامل ۶ مرحله به این شرح است:

۱. **مشخصات فردی** شامل «اطلاعات سجلی»، «اطلاعات تماس» و «آدرس محل سکونت»؛

توجه: ساکنان مناطق محروم، می‌توانند در این مرحله گزینه «ساکن مناطق محروم هستیم» را علامت زده و نام منطقه محرومی را که در آن زندگی می‌کنند از لیستی که بعد از انتخاب گزینه مذکور برای آنها نمایش داده می‌شود انتخاب نمایند. چنانچه نام محل سکونت شما در لیست نبود، به این معناست که محل سکونت شما جزء **مناطق محروم** مندرج در بخشنامه شماره ۷۶۲۵۴/ت۳۶۰۹۵- مورخ ۸۸/۴/۱۰ هیئت وزیران نیست و امکان استفاده از شرایط سکونت در مناطق محروم را ندارد.

۲. **اطلاعات تحصیلی و اطلاعات ویژگی‌های خاص** شامل «اطلاعات تحصیلی» (اطلاعات تحصیلات حوزوی قبلی)، «وضعیت جسمانی»، «ویژگی‌های خاص» و «معافیت/عدم معافیت از آزمون»؛

۳. **انتخاب برنامه تحصیلی** مورد نظر شامل «شیوه آموزش»، «نیمسال تحصیلی»، «شیفت تحصیلی» و «حوزه آزمون»؛

۴. **ارسال مدارک:** در این مرحله لازم است اسکن رنگی از مدارکی مثل عکس، کارت ملی، گواهی تحصیلی و سایر مدارک خواسته شده توسط داوطلب ارسال گردد. جزئیات ارسال مدارک در بخش‌های بعدی این دفترچه توضیح داده شده است.

۵. **تأیید اطلاعات:** تمامی اطلاعات درج شده داوطلب به همراه لیست مدارک ارسالی در این مرحله به نمایش در می‌آید.

داوطلب لازم است با مطالعه دقیق آن در صورت وجود هرگونه مغایرت یا اشتباه، به مراحل قبلی برگشته و نسبت به اصلاح اطلاعات خود اقدام کند. در صورت عدم وجود مغایرت نیز می‌تواند به مرحله نهایی ثبت نام، یعنی دریافت کد رهگیری برود.

۶. **دریافت کد رهگیری:** روند ثبت نام باید تا این مرحله و دریافت کد رهگیری ادامه داشته باشد، وگرنه ثبت نام داوطلب ناقص بوده و امکان شرکت وی در آزمون یا استفاده از شرایط معافیت از آزمون را نخواهد داشت.

توجه: با توجه به اهمیت کد رهگیری در تمام مراحل آزمون و مصاحبه حتماً کد رهگیری را ذخیره یا یادداشت کنید؛ زیرا بعد از ثبت نام اولیه، تمامی فرایندهای پذیرشی مثل دریافت کارت جلسه آزمون، مشاهده نتیجه آزمون، ثبت اعتراض، ثبت نام مصاحبه و مشاهده نتیجه نهایی با این کد صورت می‌گیرد. در صورت عدم دسترسی به کد رهگیری، ابتدا از بخش «**بازیابی کد رهگیری**» اقدام به بازیابی آن نمایید و در صورت عدم امکان بازیابی، درخواستی مبنی بر دریافت کد مذکور را از سامانه «**ارسال و پیگیری درخواستها**» ارسال کرده تا کد رهگیری برای شما فرستاده شود.

ب) مدارک ثبت نام

همانطور که ذکر شد تمام داوطلبان لازم است اسکن رنگی از اصل مدارک خواسته شده ذیل را در مرحله ۴ ثبت نام بارگذاری و ارسال نمایند:

۱. عکس پرسنلی جدید تمام رخ با زمینه سفید؛

۲. کارت ملی (روی کارت ملی)؛

دفترچه راهنمای آزمون بازپذیری سطح ۲ _ سال تحصیلی ۱۴۰۴-۱۴۰۵

تبصره: داوطلبانی که فاقد کارت ملی هستند لازم است با مراجعه به دفاتر پیشخوان دولت، اقدام به ثبت نام درخواست کارت هوشمند نموده و رسید دریافتی را به جای کارت ملی ارسال نمایند. شایان ذکر است که تأیید رسید مذکور به صورت موقت بوده و این افراد لازم است بعد از دریافت کارت هوشمند، نسبت به ارائه آن در زمان مصاحبه، به کارشناس سنجش و پذیرش اقدام نمایند.

۳. مدرک یا گواهی تحصیلی: اصل مدرک تحصیلی سطح ۱ یا اصل گواهی تحصیلی از جامعه الزهراء علیها السلام یا مرکز مدیریت حوزه‌های علمیه خاوران قم یا خراسان؛

۴. مدرک تحصیلی دیپلم یا بالاتر؛

تبصره: ارائه مدرک دیپلم برای طلاب طرح حکیم و برنامه پاره وقت جامعه الزهراء علیها السلام مشروط به اینکه حداقل ۱۵۵ واحد حوزوی را گذرانده باشند ضروری نیست، این افراد در صورت نداشتن مدرک دیپلم می‌توانند مدرک سیکل خود را به جای مدرک دیپلم و گواهی واحدهای گذرانده حوزوی را به جای مدرک تحصیلی، در سامانه ثبت نام بارگذاری کنند. داوطلبانی که دارای مدرک سطح ۱ بوده و فاقد مدرک دیپلم هستند نیز می‌توانند به جای ارائه مدرک دیپلم در سامانه ثبت نام، مدرک سطح ۱ یا مدرک سیکل خود را بارگذاری کنند.

مدارک مثبت معافیت از آزمون یا ویژگی‌های خاص به شرح ذیل:

الف) مدارک مثبت معافیت از آزمون

- داوطلبانی که دارای مدرک سطح ۱ با معدل کل ۱۹ و بیشتر هستند؛ مشروط به سپری نشدن بیش از دو سال از فارغ التحصیلی (فارغ التحصیلان خرداد ۱۴۰۲ به بعد): اصل مدرک سطح ۱ یا تصویر اصل گواهی تحصیلی به روز تحصیلی از جامعه الزهراء علیها السلام یا ستاد کشوری مدیریت حوزه‌های علمیه خاوران با درج معدل کل؛

ب) مدارک ویژگی‌های خاص (گروه‌های دارای امتیاز)

۱. حافظان کل یا نصف قرآن کریم، تصویر اصل مدرک معتبر از سازمان تبلیغات اسلامی، سازمان اوقاف و امور خیریه، وزارت فرهنگ و ارشاد اسلامی؛ مدرک کارشناسی از وزارت علوم و تحقیقات بر اساس حفظ کل؛

توجه: دارندگان مدارک حفظ از دیگر مراکز، امکان استفاده از این امتیاز را ندارند و در صورت عدم شرکت در آزمون، مردود اعلام خواهند شد. همچنین ارائه مدرک رسمی حفظ کل برای استفاده از امتیاز مذکور ضروری است و گواهی نامه پایان دوره آموزشی حفظ کل، مورد قبول نیست.

۲. جانبازان، ایثارگران و بستگان درجه اول آنها شامل جانبازان ۲۵ درصد و بالاتر، ایثارگران دارای حداقل ۶ ماه سابقه حضور در جبهه و بستگان درجه اول آنها (اعم از مادر، همسر، فرزند یا خواهر): اصل کارت الکترونیکی یا نامه به روز از بنیاد شهید و امور ایثارگران و سایر مراکز ذی ربط یا تصویر صفحه استعلام اینترنتی؛

۳. ساکنان مناطق محروم بر اساس بخشنامه شماره ۵۴۸۲۹/۲۱۰ مورخه ۸۸/۵/۳۱ هیئت وزیران: یکی از مدارک ذیل به عنوان مدرک سکونت در منطقه محروم:

- آخرین قبض تلفن یا آب یا گاز و یا برق سال اخیر (اسکن قبض کاغذی به روز یا تصویر قبض الکترونیک) که مطابق آدرس سکونت مندرج در فرم ثبت نام و به نام سرپرست قانونی داوطلب باشد؛
- دفترچه بیمه درمانی که صادره از شهری باشد که در فهرست مناطق محروم درج شده در سامانه پذیرش آمده باشد؛

دفترچه راهنمای آزمون بازپذیری سطح ۲ _ سال تحصیلی ۱۴۰۴-۱۴۰۵

تبصره: این مدرک فقط در مواردی که شهر یا کل شهرستان محل سکونت داوطلب جزء مناطق محروم باشد کاربرد دارد و در مواردی که یک بخش یا دهستان از شهرستانی جزء مناطق محروم است، داوطلبان ساکن لازم است مدارک مندرج در مورد اول (قبض تلفن یا ...) یا سوم (سند منزل یا اجاره‌نامه) را ارائه نمایند.

- مدرک سکونت شامل سند منزل به نام سرپرست قانونی یا اجاره نامه رسمی به نام سرپرست قانونی؛

تبصره: چنانچه داوطلبی هیچ یک از مدارک بالا را در اختیار نداشته باشد لازم است فرم خام «استشهادنامه» را که در انتهای همین دفترچه درج شده است پرینت گرفته و نسبت به تکمیل آن طبق توضیحات مندرج در فرم و ارسال آن از طریق سامانه ثبت نام اقدام نماید. شایان ذکر است که در بخش «ب: تأییدیه» این فرم، تنها تکمیل یکی از قسمت‌های «تأییدیه حقوقی» یا «تأییدیه حقیقی» کافی است.

- همکاران جامعه الزهراء علیها السلام و خانواده آنها (همسر و فرزند): ارائه حکم به روز از کارگزینی؛

توجه: داوطلبانی که دارای ویژگی مذکور هستند لازم است خود یا والدین آنها نسبت به دریافت حکم کارگزینی از جامعه الزهراء علیها السلام اقدام نموده و اسکن آن را از سامانه ثبت نام ارسال نمایند؛ لذا ارسال معرفی نامه از طریق اتوماسیون اداری به سنجش و پذیرش قابل قبول نخواهد بود.

- مبلغان فعال: ارسال اسکن معرفی نامه به روز از سازمان تبلیغات استان، دفتر تبلیغات یا معاونت تبلیغ حوزه‌های علمیه خواهران (اعم از جامعه الزهراء علیها السلام و مراکز مدیریت قم و خراسان) با قید عنوان «مبلغ فعال» یا اعلام فعالیت مستمر تبلیغی ۵ سال اخیر؛
- پژوهشگران: اسکن اصل یکی از مدارک ذیل:

الف) صفحه اول مقاله که در آن علاوه بر نام مقاله و مشخصات نویسنده، نام نشریه نیز ذکر شده باشد؛

ب) جلد یا صفحه فهرست نشریه که در آن علاوه بر نام مقاله و مشخصات نویسنده، نام نشریه نیز ذکر شده باشد؛

ج) جلد کتاب یا صفحه مشخصات کتاب که در آن نام کتاب و مشخصات کامل نویسنده ذکر شده باشد؛

د) اصل گواهی از مرکز کشوری یا بین المللی برگزارکننده المپیادها و جشنواره‌های علمی کشوری و بین المللی

- دبیران و معلمان رسمی آموزش و پرورش: تصویر اصل حکم کارگزینی یا معرفی نامه به روز از کارگزینی

- همسران طلاب حوزه‌های علمیه: تصویر معرفی نامه به روز از مرکز مدیریت یا کارت طلبگی دارای اعتبار؛

توجه: ارائه اصل تمام مدارک ذکر شده در زمان مصاحبه الزامی است.

ج) ویژگی تصاویر مدارک ارسالی

اسکن مدارک باید به صورت اسکن رنگی و با فرمت J pg یا J peg باشد. همچنین تصاویر ارسالی باید از وضوح کافی برخوردار بوده، فاقد حاشیه و فاقد کشیدگی از طول یا عرض باشند.

اندازه قابل قبول تصاویر ارسالی نیز به شرح ذیل است:

حداقل حجم تصویر	حداکثر حجم تصویر	
۶۰ کیلوبایت	۲۵۰ کیلوبایت	عکس پرسنلی
۹۰ کیلوبایت	۶۰۰ کیلوبایت	سایر مدارک

با توجه به نکات مذکور، تصاویر ارسالی ذیل قابل قبول نخواهند بود:

۱. تصاویر فاقد کیفیت و وضوح لازم؛
۲. تصاویری که با موبایل گرفته شده باشند؛
۳. تصاویر سیاه و سفید؛
۴. تصاویر تهیه شده از کپی مدارک؛
۵. تصاویر خیلی کوچک که بعد از بزرگنمایی تار شده یا وضوح خود را از دست می‌دهند؛
۶. تصاویر دارای حاشیه؛

توجه ۱: با توجه به ویژگی‌های کیفی ذکرشده، روشن است که صرف دریافت اسکن از طرف سامانه به معنای قابل تأیید بودن تصویر مدارک نیست. بنابراین لازم است داوطلب قبل از ارسال تصویر مدرکی که طول و عرض آن را در قالب جدول فوق تنظیم کرده است، نسبت به بررسی آن در کامپیوتر یا لپ تاپ خود اقدام نموده و در صورت اطمینان از دارا بودن ویژگی‌های کیفی مذکور اقدام به ارسال آن نماید.

توجه ۲: برای اطلاع از چگونگی ارسال تصاویر و جزئیات بیشتر آن می‌توانید به «راهنمای تنظیم و بارگذاری تصاویر مدارک در سامانه» در سامانه پذیرش مراجعه کنید.

د) ویرایش اطلاعات و مدارک ثبت نام

امکان ویرایش و اصلاح اطلاعات واردشده، به جز ملیت و کد ملی، در بازه زمانی ثبت نام وجود دارد. با توجه به عدم امکان ویرایش ملیت و کد ملی، لازم است در انتخاب آن (در مرحله اول ثبت نام) دقت کافی داشته باشید. در صورت نیاز به ویرایش ملیت و کد ملی، می‌توانید به بخش «ارسال و پیگیری درخواست‌ها» مراجعه کرده و با ارسال تصویر کارت ملی (برای داوطلبان ایرانی) یا صفحه مشخصات گذرنامه (برای داوطلبان غیرایرانی) اصلاح این دو مورد را از سنجش و پذیرش درخواست نمایید. برای ویرایش اطلاعات ثبت نام باید دوباره به بخش ثبت نام مراجعه کنید و با وارد کردن اطلاعات کارت خریداری شده یا کد رهگیری، مجدداً وارد صفحه ثبت نام خود شده و نسبت به تغییر اطلاعات مورد نظر اقدام نمایید؛ سپس مراحل ثبت نام را تا انتها ادامه داده تا کد رهگیری دریافت نمایید.

ه) نکات قابل توجه در ثبت نام

داوطلبان لازم است در زمان ثبت نام به نکات ذیل توجه نمایند:

۱. در ورود اطلاعات خواسته شده دقت لازم را داشته باشید؛ زیرا در صورت عدم تطابق اطلاعات ثبت شده با اصل مدارک، پذیرش داوطلب **لغو** خواهد شد.

توجه: اصل مدارک سجلی، مدرک یا گواهی تحصیلی و مدارک مربوط به معافیت از آزمون و گروه‌های دارای اولویت پذیرش در آزمون در زمان مصاحبه از داوطلب اخذ خواهد شد، لذا لازم است نسبت به تهیه این مدارک تا زمان ثبت نام مصاحبه برنامه‌ریزی لازم را داشته باشید. در صورت عدم ارائه مدارک مذکور در زمان مصاحبه، پذیرش داوطلب لغو خواهد شد. همچنین، در صورت عدم ارائه مدارک مثبت ویژگی‌های خاص، چنانچه قبولی داوطلب در مرحله آزمون کتبی وابسته به این امتیازها بوده باشد، از وی مصاحبه به عمل نخواهد آمد.

دفترچه راهنمای آزمون بازپذیری سطح ۲ _ سال تحصیلی ۱۴۰۴-۱۴۰۵

۲. امکان ویرایش و اصلاح اطلاعات واردشده، به جز ملیت و کد ملی در بازه زمانی ثبت نام وجود دارد. با توجه به عدم امکان ویرایش ملیت و کد ملی، لازم است در انتخاب آن (در مرحله اول ثبت نام) دقت کافی داشته باشید. در صورت نیاز به ویرایش ملیت و کد ملی، می‌توانید به بخش «[ارسال و پیگیری درخواستها](#)» مراجعه کرده و با ارسال تصویر کارت ملی اصلاح این دو مورد را از سنجش و پذیرش درخواست نمایید.
۳. برای ویرایش اطلاعات ثبت نام باید دوباره به بخش ثبت نام مراجعه کنید و با وارد کردن اطلاعات کارت خریداری شده یا کد رهگیری، مجدداً وارد صفحه ثبت نام خود شده و نسبت به تغییر اطلاعات مورد نظر اقدام نمایید؛ سپس مراحل ثبت نام را تا انتها ادامه داده تا کد رهگیری دریافت نمایید. شایان ذکر است که ویرایش اطلاعات فقط در دوره ثبت نام امکان پذیر است.
۴. در نگهداری کد رهگیری ثبت نام، نهایت دقت و کوشش را داشته باشید؛ زیرا مشاهده نتایج آزمون و مصاحبه و ثبت نام‌های بعدی با استفاده از این کد امکان پذیر است. در صورت فراموشی کد مذکور، می‌توانید با مراجعه به لینک «[بازبازی کد رهگیری](#)» در بخش «دسترسی سریع» سامانه سنجش و پذیرش اقدام به دریافت کد مذکور نمایید. در صورت عدم امکان دریافت کد از لینک ذکرشده، می‌توانید با مراجعه به بخش «[ارسال و پیگیری درخواستها](#)» درخواستی مبنی بر ارائه کد رهگیری ارسال نمایید تا کد مذکور توسط کارشناس سنجش و پذیرش برای شما ارسال شود.

و) راهنمای برخی از اطلاعات خواسته شده در سامانه ثبت نام

۱. **کد تحصیلی:** منظور از کد تحصیلی خواسته شده در مرحله دوم ثبت نام آزمون، کد تحصیلی طلبگی است که قبلاً دریافت کرده‌اید.
۲. **معدل:** منظور از معدل، معدل کل سطح ۱ داوطلب یا معدل واحدهای گذرانده حوزوی است. با توجه به تأثیر معدل در امتیاز نهایی آزمون کتبی، در درج دقیق معدل خود دقت لازم را داشته باشید؛
۳. **نیمسال تحصیلی:** منظور از نیمسال تحصیلی، نیمسال شروع تحصیل در سال تحصیلی ۱۴۰۴-۱۴۰۵ است؛ بنابراین، نیمسال اول اواخر شهریور ۱۴۰۴ و نیمسال دوم از بهمن ۱۴۰۴ آغاز می‌شود. نیمسال تحصیلی انتخابی در این مرحله پیشنهادی (غیرقطعی) است و هیچ حقی برای داوطلب ایجاد نمی‌کند. نیمسال تحصیلی قطعی داوطلب بعد از پذیرش نهایی و در سامانه ثبت نام نهایی تعیین می‌شود.

راه‌های ارتباطی و اطلاع‌رسانی سنجش و پذیرش

الف) سایت جامعه الزهراء ع و سامانه سنجش و پذیرش

مرجع رسمی ارائه اخبار و اطلاعیه‌های پذیرش که مبنای اصلی تعامل سنجش و پذیرش با داوطلبان خواهد بود، [سایت جامعه الزهراء ع](#) و [سامانه سنجش و پذیرش](#) است. بنابراین، همه داوطلبان لازم است اخبار، اطلاعیه‌ها، شرایط و ضوابط پذیرش را از این طریق دریافت نموده و به منظور اطلاع از آخرین اخبار و اطلاعیه‌ها به صورت مستمر به این دو منبع، به ویژه سامانه سنجش و پذیرش، مراجعه کنند.

ب) دفترچه‌های راهنما و اطلاعیه‌های پذیرش

داوطلبان گرامی لازم است تمامی مندرجات دفترچه راهنمای ثبت نام، اطلاعیه‌های ثبت نام و سایر دفترچه‌های راهنما را که از لینک اطلاعیه ثبت نام یا سامانه سنجش و پذیرش قابل دسترس است مطالعه نمایند. بیشتر سؤالات و ابهامات شما در این منابع پاسخ داده شده است. علاوه بر موارد مذکور، سامانه‌ای تحت عنوان سامانه «[سؤالات متداول](#)» نیز طراحی شده است که با توجه دسته بندی و امکان

دفترچه راهنمای آزمون بازپذیری سطح ۲ _ سال تحصیلی ۱۴۰۴-۱۴۰۵

جست‌وجوی مناسب، منبع بسیار مناسبی برای دریافت پاسخ این موارد محسوب می‌شود. بنابراین، لازم است قبل از مراجعه به سنجش و پذیرش حتماً به این منابع مراجعه نمایید.

ج) سامانه ارسال و پیگیری درخواست‌ها

در صورتی که پاسخ سؤال یا ابهام شما در هیچ یک از منابع مذکور نباشد یا با اشکالی فنی در روند خرید کارت یا ثبت نام مواجه شده‌اید که نیازمند دریافت راهنما و پشتیبانی هستید، می‌توانید به سامانه [ارسال و پیگیری درخواست‌ها](#) مراجعه نمایید. این سامانه شامل سه لینک «[ارسال و ثبت درخواست](#)»، «[پیگیری و مشاهده پاسخ درخواست ارسالی](#)» و «[راهنمای سامانه](#)» است که داوطلبان می‌توانند سؤال، ابهام، اشکال یا درخواست خود را از لینک اول برای بخش «پشتیبانی سامانه پذیرش» ارسال نمایند و شناسه درخواست دریافت کنند. در بیشتر موارد طی ۷۲ ساعت به موارد ارسالی پاسخ داده خواهد شد. پاسخ سنجش و پذیرش، علاوه بر ارسال به ایمیل داوطلب، با استفاده از شناسه درخواست از بخش دوم («[پیگیری و مشاهده پاسخ درخواست ارسالی](#)») نیز قابل دریافت است. در بخش سوم («[راهنمای سامانه](#)») نیز نحوه استفاده از این سامانه توضیح داده شده است که لازم است داوطلبان قبل از ارسال درخواست یا سؤال خود این بخش را به طور کامل مطالعه نمایند.

توجه: پاسخگویی به ابهامات و درخواست‌ها صرفاً از طریق همین سامانه انجام می‌شود؛ لذا از تماس تلفنی با بخش‌های مختلف یا مراجعه حضوری خودداری فرمایید.

د) کانال اطلاع رسانی پذیرش در پیام‌رسان ایتا

علاوه بر سایت جامعه الزهراء ع.ا.ع.ا. و سامانه سنجش و پذیرش، کانالی در پیام‌رسان ایتا راه‌اندازی شده است که آخرین اخبار و اطلاعیه‌های پذیرش از این طریق به اطلاع داوطلبان عضو کانال رسانده می‌شود. بر همین اساس به همه داوطلبان توصیه می‌شود در این کانال عضو شوند:

کانال اطلاع رسانی سنجش و پذیرش
https://eitaa.com/jz_paziresf

توجه: برای امکان اتصال به این کانال و عضویت در آن لازم است آخرین نسخه پیام‌رسان ایتا را نصب کنید.

استشهادنامه (ویژه داوطلبان فاقد مدرک سکونت در مناطق محروم)

باسمه تعالی

استشهادنامه

بخش الف) در این بخش اطلاعات داوطلب ثبت شود.

اینجانب فرزند با کد ملی ساکن در استان شهرستان
 شهر /بخش دهستان روستای خیابان کوچه
 مجتمع بلوک پلاک/واحد کد پستی هستم.

بخش ب) در این بخش اطلاعات سرپرست ثبت شود.

بدین وسیله سکونت آقای فرزند با کد ملی طی یک سال گذشته در
 محل زیر تأیید می‌گردد:

آدرس محل سکونت

استان شهرستان شهر /بخش دهستان روستای
 خیابان کوچه مجتمع

تأییدیه حقوقی (مثل شورای شهر یا روستا، هیئت امنای مسجد محل سکونت، محل اشتغال سرپرست)

نام و نام خانوادگی تأییدکننده	سمت	مهر، امضا و تاریخ

تأییدیه حقیقی (ساکنان محله) ^۱

ردیف	نام و نام خانوادگی شاهد	شماره تماس	امضا و تاریخ	ردیف	نام و نام خانوادگی شاهد	شماره تماس	امضا و تاریخ
۰۱				۰۴			
۰۲				۰۵			
۰۳				۰۶			

^۱ تأییدیه حقیقی تنها در صورت عدم دسترسی به مرجع حقوقی اخذ می‌گردد (لذا در صورت اخذ تأییدیه از مرجع حقوقی، اخذ تأییدیه از افراد حقیقی لازم نیست).

راهنمای خرید کارت ثبت نام

داوطلب گرامی، بعد از مطالعه کامل دفترچه راهنمای ثبت نام آزمون و انتخاب سطح مورد نظر، لازم است نسبت به خرید کارت آزمون همان سطح اقدام نمایید. چنانچه با فرآیند خرید کارت ثبت نام آزمون آشنایی ندارید، می‌توانید با مطالعه دقیق مراحل ذکر شده در این راهنما، نسبت به خرید کارت آزمون مورد نظر خود اقدام نمایید.

گام اول: برای دسترسی به صفحه خرید کارت لازم است به صفحه اصلی پذیرش مراجعه نموده و از منوهای نوار بنفش بالای آن، اقدام به انتخاب سطح مورد نظر خود نموده و در لیست باز شده، بر روی منوی «خرید کارت ثبت نام» کلیک نمایید:



گام دوم: بعد از کلیک بر روی منوی «خرید کارت ثبت نام»، صفحه‌ای به عنوان موافقتنامه نمایش داده می‌شود که لازم است ضمن مطالعه دقیق مندرجات آن، موافقت خود را با آنها اعلام نمایید تا امکان شروع ثبت نام فراهم شود. برای این کار باید تیک قسمت پایین صفحه را علامت بزینید و بر روی «شروع ثبت نام» کلیک کنید:

لطفاً قبل از خرید کارت ثبت نام به نکات ذیل توجه نمایید:

۱. قبل از خرید کارت، حتماً دفترچه راهنمای ثبت نام را مطالعه کنید و تنها پس از اطمینان از دارا بودن شرایط ثبت نام اقدام به خرید کارت نمایید.
۲. برای خرید کارت ثبت نام لازم است از کارت بانکی که دارای رمز دوم می باشد استفاده نمایید.
۳. در صورت اطلاعات غلط شده به ویژه شماره تلفن همراه، دقت نمایید چون اطلاعات کارت ثبت نام به این شماره پیامک می شود.
۴. قبل از هدایت به صفحه بانک و انجام تراکنش، شماره‌ای تحت عنوان «شماره بگیری» نمایش داده می‌شود. لطفاً در حفظ و نگهداری این شماره و اطلاعات کارت ثبت نام خریداری شده کوشا باشید زیرا برای بازبینی شماره‌های ثبت نام (در صورت عدم ارائه از سوی سامانه یا فراموشی آنها) به این شماره نیاز دارید.
۵. پس از انجام تراکنش مالی، اطلاعات کارت شامل «شماره کارت»، «نام کاربری» و «کلمه عبور» نمایش داده شده و پیامک می‌گردد که با این شماره‌ها می‌توانید ثبت نام کنید در صورت عدم دریافت این اطلاعات از خرید مجدد کارت جداً خودداری کرده و بر اساس توضیحات بند ۶ و ۷ عمل کنید.
۶. در صورت عدم دریافت اطلاعات کارت ثبت نام یا بروز خطا قبل از اقدام برای خرید مجدد یا مراجعه به بخش «بگیری خرید» و ارائه «شماره بگیری» نسبت به دریافت این اطلاعات اقدام نمایید. لازم به توضیح است که پس از وارد کردن اطلاعات خواسته شده در صفحه بگیری خرید، همه اطلاعات کارت شما به جز «رمز ورود» نمایش داده می‌شود. برای نمایش رمز ورود ابتدا گزینه «نمایش رمز ورود» - سپس «تولید مجدد کد» را انتخاب می‌کنید. پس از چند ثانیه رمز ورود نمایش داده خواهد شد.
۷. چنانچه تراکنش ناموفق باشد و مبلغ ثبت نام از حساب شما کسر شود، این مبلغ تا ۷۲ ساعت به حساب شما برگشت داده می‌شود. چنانچه مبلغ مذکور تا ۷۲ ساعت برگشت داده نشود، ابتدا به بانک مراجعه مراجعه نمایید و وضعیت حساب را بررسی کنید. سپس از طریق سامانه ثبت تراکنش ناموفق بانک ملت به آدرس <https://www.bankmellat.ir> اطلاعات خود را ثبت نمایید و متناظر پاسخ از طرف بانک بماند. اگر بعد از مراحل فوق مبلغ کسر شده مسترد نگردید، می‌توانید از تاریخ ۲۵ تا ۳۰ بهمن درخواستی مبنی بر بازگشت مبلغ با ارائه اطلاعات تراکنش از طریق «سامانه پشتیبانی» ارائه نمایید تا توسط اداره ستجش و پذیرش بگیری خود شود.
۸. توجه داشته باشید که امکان استفاده از کارت خریداری شده یک سطح، برای سطوح دیگر آزمون وجود ندارد. همچنین، کارت‌های خریداری شده صرفاً برای آزمون سال تحصیلی ۹۸-۹۷ معتبر می‌باشد.



دفترچه راهنمای آزمون بازپذیری سطح ۲ _ سال تحصیلی ۱۴۰۴-۱۴۰۵

گام سوم: بعد از کلیک بر روی گزینه مربوط، صفحه‌ای نمایش داده می‌شود که باید اطلاعاتی از قبیل نام و نام خانوادگی و تلفن و کد ملی خود را در آن درج نمایید. بعد از درج اطلاعات خواسته شده، دکمه «شروع» را انتخاب کنید:

کارت ثبت نام آزمون سطح ۲- سال تحصیل ۹۷-۹۸ (ویژه دارندگان مدرک دیپلم و کاردانی یا کارشناسی رشته های غیرمرتبط و بالاتر)

نام

نام خانوادگی

تلفن پیش شماره

تلفن ثابت، بدون پیش شماره کد پیش شماره تلفن ثابت

تلفن همراه

اطلاعات کارت ثبت نام به این شماره ارسال خواهد شد.

کد ملی داوطلب کد ملی نثارم

کد امنیتی W00Wq

با کلیک بر روی تصویر امنیتی می‌توانید آنرا تغییر دهید.

شروع

گام چهارم: بعد از کلیک بر روی دکمه «شروع»، صفحه‌ای شامل اطلاعات شخصی شما و شماره پیگیری پرداخت نمایش داده می‌شود که لازم است شماره پیگیری را یادداشت کنید تا در صورت عدم نمایش اطلاعات کارت ثبت نامی یا عدم دریافت پیامک آن، با استفاده از این شماره اقدام به بازیابی اطلاعات کارت خود نمایید (توجه داشته باشید که این شماره با شماره پرداختی که بعد از انجام تراکنش به شما ارائه می‌شود متفاوت است که توضیح آن در ادامه خواهد آمد). در وارد کردن شماره تلفن همراه خود دقت لازم را داشته باشید، چون اطلاعات کارت به این شماره پیامک می‌شود.

در ادامه، با تأیید گزینه مربوط و پس از آن انتخاب درگاه پرداخت «بانک ملی» و تأیید گزینه «ادامه روند پرداخت» به صفحه بانک هدایت می‌شوید:

دفترچه راهنمای آزمون بازپذیری سطح ۲ _ سال تحصیلی ۱۴۰۴-۱۴۰۵

آزمون سطح ۲ سال تحصیلی ۱۴۰۳-۱۴۰۴

اطلاعات شما	
شماره پیگیری پرداخت:	۳۴۳۳۸۱۱۲
نام:	تست
نام خانوادگی:	تست
تلفن ثابت:	۰۲۵-۳۲۱۱۲۳۲۲
تلفن همراه:	۰۹۱۱۱۱۱۱۱۱
کد ملی:	۰
مبلغ:	۸۰۰,۰۰۰ ریال

ضمن مطالعه دقیق و آگاهی از شرایط و ضوابط شماره پیگیری پرداخت را نیز یادداشت نموده ام.

در صورت وجود مشکل در فرایند پرداخت چنانچه شماره پیگیری پرداخت را یادداشت نکرده باشید، امکان پیگیری وجود ندارد و مسئولیت آن بر عهده شما می باشد.



گام پنجم: در این مرحله وارد صفحه بانک می شوید. برای خرید کارت ثبت نام، باید دارای یکی از کارتهای بانکی عضو شتاب باشید که موجودی کافی برای خرید کارت داشته باشد. بعد از درج اطلاعات خواسته شده می توانید با کلیک بر روی گزینه «پرداخت»، نسبت به خرید کارت اقدام نمایید:

به شادی بپردازید
زمان باقیمانده
۱۴۰۳

مبلغ قابل پرداخت
۸۰۰,۰۰۰ ریال

نام فروشگاه
شماره پذیرنده
شماره ترمینال
آدرس سایت

خدمات مشتریان
۰۲۱ - ۴۴۷۳۹۰۰۰

شماره کارت
کد CVV2
تاریخ انقضا
کد امنیتی
رمز اینترنتی
ایمیل
شماره همراه

سال
ماه

19409

دریافت رمز دوم پویا

اختیاری

پرداخت

انصراف

راهنمای استفاده از رمز پویا

- رمز پویا، رمز یکبار مصرفی است که به جای رمز دوم کارت استفاده می شود.
- مرحله اول: براساس دستورالعمل بانک صادرکننده کارت خود، نسبت به فعالسازی رمز پویا اقدام نمایید.
- مرحله دوم: رمز پویا را براساس روش اعلامی از طرف بانک صادرکننده کارت، به یکی از روش های زیر دریافت کنید.
- ۱. دریافت از طریق برنامه کاربردی بانک، اینترنت بانک و یا موبایل بانک
- ۲. دریافت از طریق کد USSD بانک صادرکننده کارت شما
- ۳. دریافت از طریق زدن دکمه ی «دریافت رمز دوم» در درگاه پرداخت اینترنتی
- مرحله سوم: پس از دریافت رمز به یکی از روشهای فوق، رمز پویای دریافت شده را در محل تعیین شده برای «رمز اینترنتی» وارد نمایید و سپس مابقی اطلاعات را تکمیل نمایید.

دفترچه راهنمای آزمون بازپذیری سطح ۲ _ سال تحصیلی ۱۴۰۴-۱۴۰۵

گام آخر: در این مرحله، وارد صفحه دیگری می‌شوید که در آن شماره پرداخت دیگری توسط سامانه بانکی به شما ارائه می‌شود که برای پیگیری تراکنشهای ناموفق از طریق «سامانه تراکنشهای ناموفق بانک ملی» کاربرد دارد که در این باره در انتهای این دفترچه توضیحات لازم داده شده است. توجه داشته باشید که این شماره پرداخت با شماره پرداختی که قبل از ورود به صفحه بانک به شما ارائه شده متفاوت است. شماره پرداخت نخست برای بازیابی اطلاعات کارت ثبت نام از طریق سامانه «پیگیری پرداخت» در سایت اداره سنجش و پذیرش کاربرد دارد، ولی شماره دوم، همانطور که ذکر شد، برای پیگیری تراکنش ناموفق از طریق سامانه بانک مورد استفاده قرار می‌گیرد (لذا لازم است این شماره را هم یادداشت کنید).

بعد از این مرحله، اطلاعات کارت خریداری شده نمایش داده می‌شود که با استفاده از آن می‌توانید نسبت به ثبت نام آزمون اقدام نمایید. لطفاً در حفظ و نگهداری مشخصات کارت خود کوشا باشید.

توجه: در صورت عدم نمایش اطلاعات کارت خریداری شده و عدم ارسال پیامک حاوی این اطلاعات، ابتدا حساب خود را بررسی کنید و در صورت کسر نشدن مبلغ ثبت نام از آن، روند خرید کارت را تکرار نمایید. اما در صورت کسر مبلغ، به بخش «پیگیری پرداخت» (در نوار بنفش بخش «دسترسی سریع» سامانه پذیرش) مراجعه کنید و ضمن درج شماره پرداخت و اطلاعات شخصی خواسته شده، اقدام به بازیابی کارت ثبت نام خود نمایید. لطفاً در نظر داشته باشید اطلاعات صحیح کارت خریداری شده پیامک می‌شود. مراحل بازیابی در شکل‌های زیر نشان داده شده است:

شکل ۱: ورود به صفحه بازیابی اطلاعات کارت ثبت نام

The screenshot shows the 'سامانه پیگیری پرداخت' (Payment Tracking System) website. The page has a dark blue header with a search bar and navigation links. The main content area is white with a dark blue sidebar on the left. The sidebar contains a list of menu items: 'ارسال و پیگیری درخواستها', 'فرم‌های پذیرش', 'راهنمای بارگذاری مدارک', 'بازیابی کد رهگیری', 'سؤالات متداول', 'راهنمای اخذ تأییدیه مدرک', 'دیپلم', 'راهنمای تنظیم طول و عرض تصاویر', and 'پیگیری پرداخت'. The main content area has a search bar and a list of search results. The search results are: 'ثبت و پیگیری درخواست' and 'راه‌های ارتباطی و اطلاع‌رسانی سنجش و پذیرش'. The page also has a footer with the text 'مشاهده همه /'.

شکل ۲: درج اطلاعات شخصی

سازمان پذیرش

EN العربية اخیار ثبت نام پیگیری خرید راهنما سامانه پشتیبانی

پیگیری پرداخت

شماره پیگیری پرداخت

شماره پیگیری پرداخت را که هنگام خرید کارت دریافت نموده اید وارد نمایید.

نام

نام خانوادگی

تلفن

پیش شماره

تلفن ثابت بدون پیش شماره

تلفن همراه

کد ملی داوطلب کد ملی ندارم

کد امنیتی

با کلیک بر روی تصویر امنیتی می‌توانید آنرا تغییر دهید.

شروع

شکل ۳: نمایش شماره کارت و شماره کاربری
پیگیری پرداخت

اطلاعات پرداخت

کارت ثبت نام آزمون بازپذیری سطح ۲- سال تحصیلی ۹۶-۹۷

نوع کارت ثبت نام:
شماره پیگیری پرداخت:
شماره تراکش:
هزینه کارت ثبت نام:
وضعیت پرداخت:

شماره کارت:
شماره کاربری:
رمز ورود:

نمایش رمز ورود

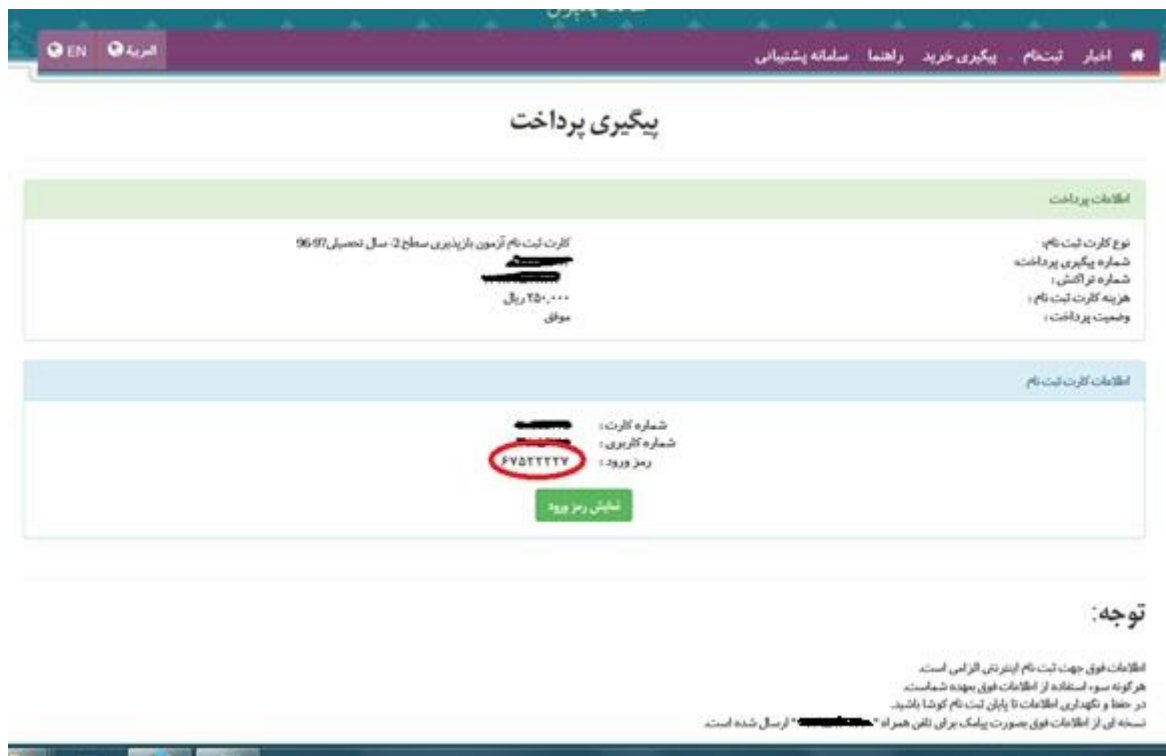
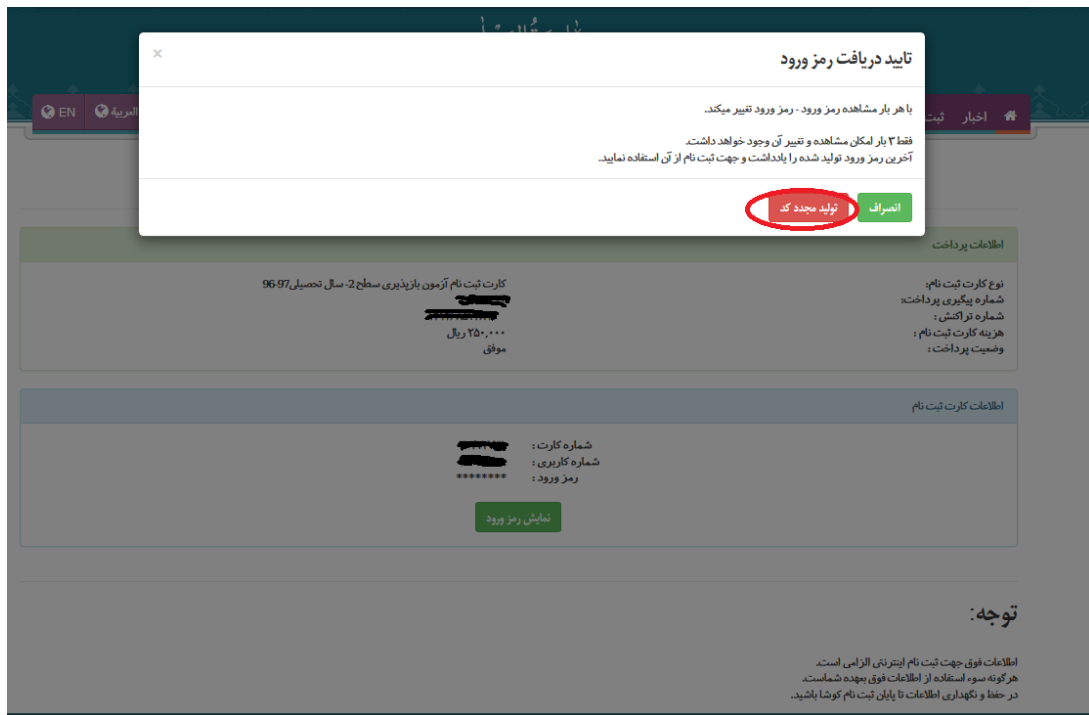
اطلاعات کارت ثبت نام

توجه:

اطلاعات فوق جهت ثبت نام اینترنتی الزامی است.
هر گونه سوء استفاده از اطلاعات فوق به عهده شماست.
در حفظ و نگهداری اطلاعات تا پایان ثبت نام کوشا باشید.

دفترچه راهنمای آزمون با پذیرسی سطح ۲ _ سال تحصیلی ۱۴۰۴-۱۴۰۵

شکل ۴: نمایش رمز کارت



چنانچه با پیام «اطلاعات پرداخت با مشخصات وارد شده وجود ندارد»، به این معناست که تراکنش ناموفق بوده و کارتی برای شما تولید نشده است. در این حالت، در صورت کسر مبلغ ثبت نام از حساب شما، لازم است حداکثر تا ۷۲ ساعت صبر کنید تا مبلغ کسر شده به حساب شما برگردد و مجدداً اقدام به خرید کارت نمایید. همچنین می‌توانید با مراجعه به آدرس www.bni.ir «بانک ملی» نسبت به پیگیری تراکنش خود از سامانه‌های بانکی اقدام نمایید.

دفترچه راهنمای آزمون بازپذیری سطح ۲ _ سال تحصیلی ۱۴۰۴-۱۴۰۵

شماره تلفن های پیگیری مغایرت های شتاب بانک ملی (با پیش شماره ۰۲۱)

موضوع	واحد متولی	شماره تماس
مغایرت تراکنش های خودپرداز، پایانه شعب، کیوسک، موبایل بانک، اینترنت بانک، پرداخت قبوض، انتقال وجه	اداره کل نظام های پرداخت	۰۲۱-۶۴۱۴۰ کلید ۴
مغایرت در تراکنش های دستگاه های کارتخوان (POS) پذیرندگان ملی	شرکت پرداخت الکترونیک سداد	۰۲۱-۴۲۷۳۹۰۰۰

موفق باشید

معاونت آموزش و تربیت جامعه الزهراء (ع)

اداره کل سنجش و پذیرش